

Получение услуг через Единый портал государственных и муниципальных услуг (далее – ЕГПУ) в электронном виде
45.gosuslugi.ru

**ДЕЙСТВИЯ
ЗАЯВИТЕЛЯ**

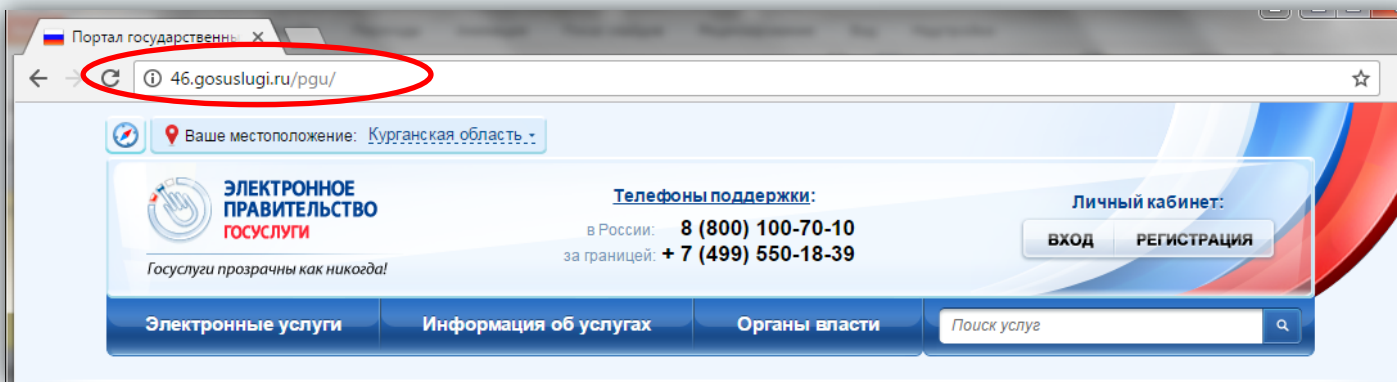


ГРУППА КОМПАНИЙ
АВЕРС
ФинПромМаркет-XXI

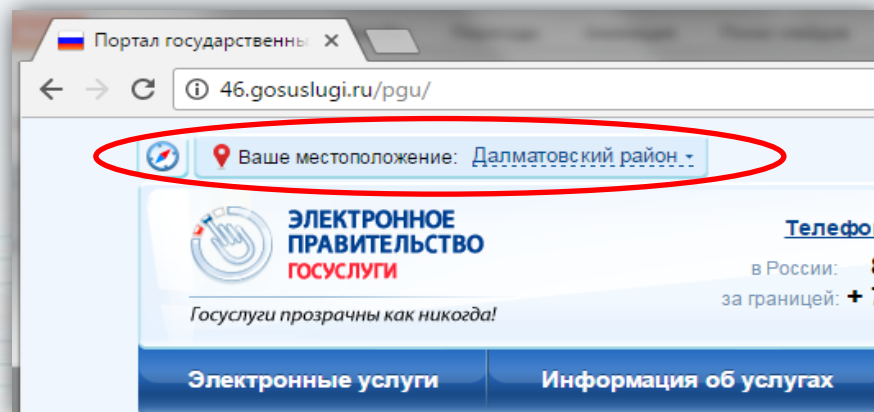
Услуга «Зачисление в образовательное учреждение»»

Для заказа услуги «Зачисление в ОУ» необходимо:

1. Перейти на сайт 45.gosuslugi.ru

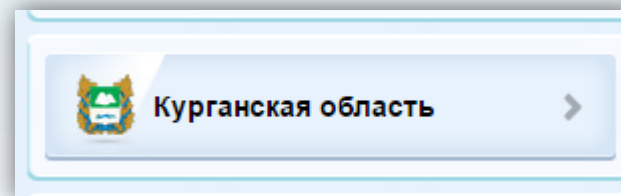


2. Выбрать местоположение

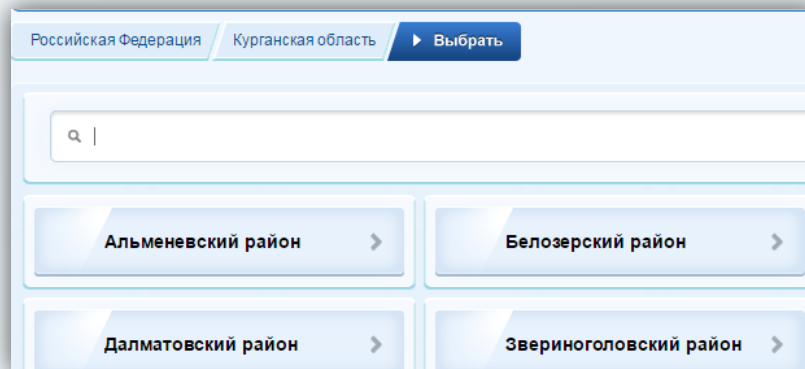


Выбор местоположения

2.1 Выбрать Курганская область



2.2 Выбрать муниципальное образование (район)

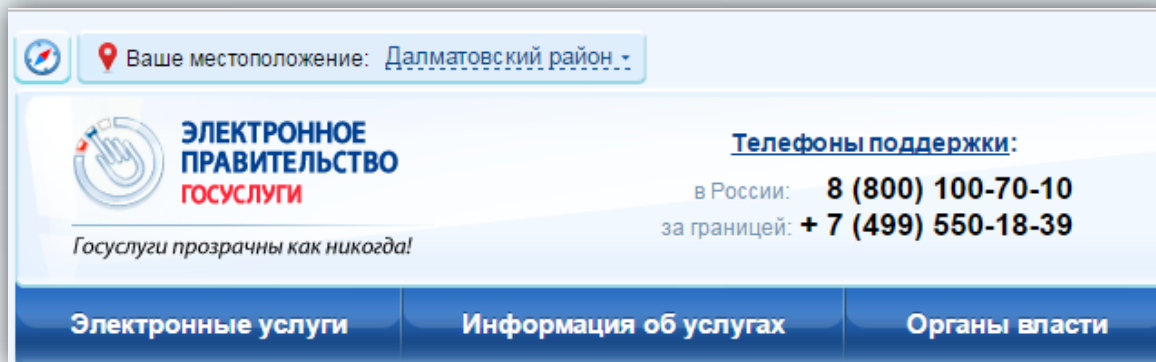


2.3 Нажать на кнопку «Выбрать»

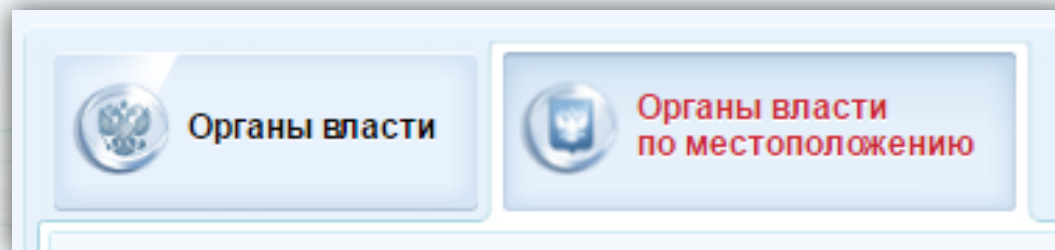


Для заказа услуги «Зачисление в ОУ» необходимо:

3. В верхнем меню выберите пункт «Органы власти»

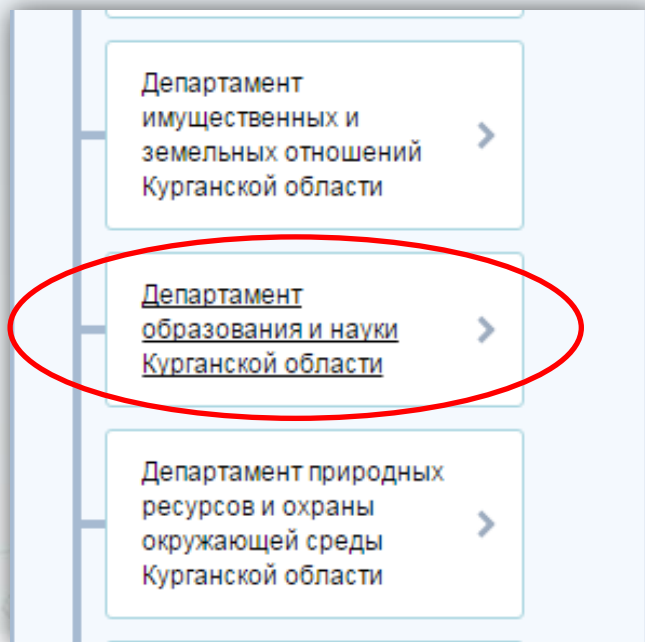


4. Далее «Органы власти по местоположению»



Для заказа услуги «Зачисление в ОУ» необходимо:

5. В столбце «Региональные органы исполнительной власти» выбрать «Департамент образования и науки Курганской области»



Для заказа услуги «Зачисление в ОУ» необходимо:

6. Выбрать требуемую услугу

Выдача разрешения на изменение имени, фамилии ребенка, не достигшего возраста четырнадцати лет >

Выплата педагогическим работникам подъемного пособия >

Зачисление в общеобразовательное учреждение (школы) >

Зачисление детей в образовательные учреждения, реализующие основную образовательную программу дошкольного образования (детские сады) >

Осуществление федерального государственного надзора в сфере образования в отношении органов местного самоуправления, осуществляющих управление в сфере образования >

Назначение опекуна, попечителя >



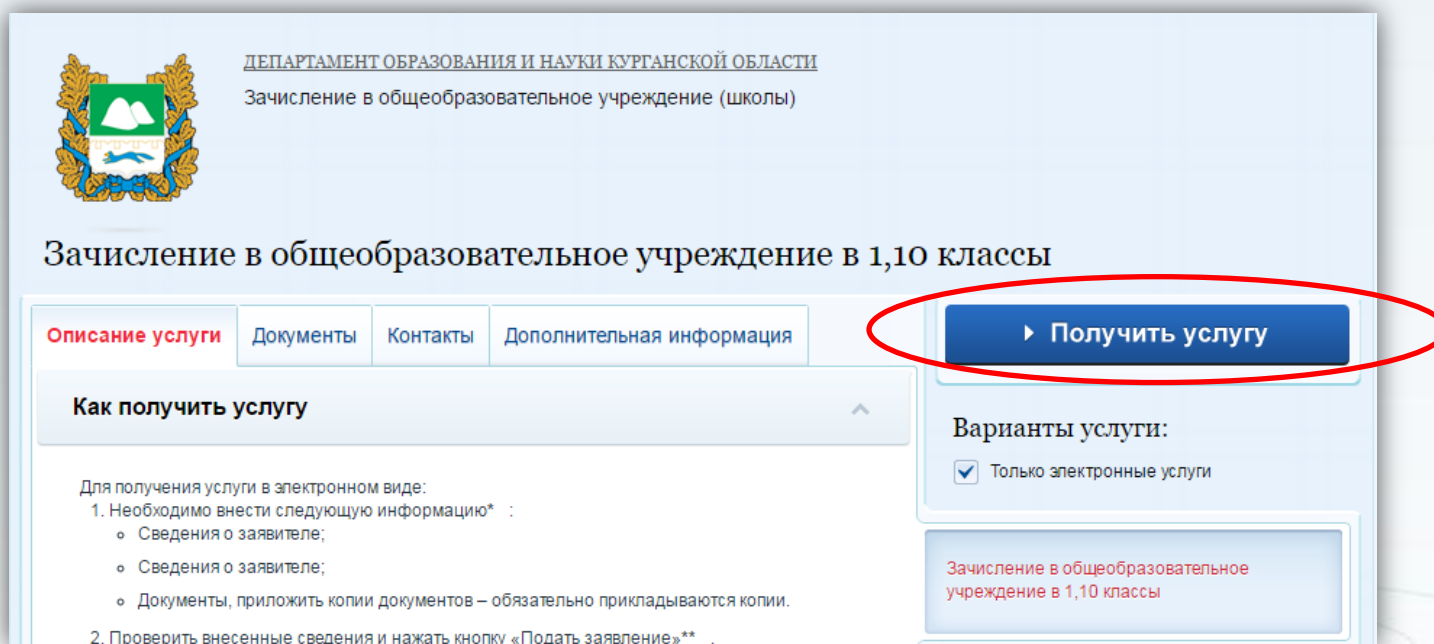
ГРУППА КОМПАНИЙ


АВЕРС

ФинПромМаркет-XXI

Для заказа услуги «Зачисление в ОУ» необходимо:

7. Для заказа услуги необходимо кликнуть кнопку «Получить услугу»



 ДЕПАРТАМЕНТ ОБРАЗОВАНИЯ И НАУКИ КУРГАНСКОЙ ОБЛАСТИ
Зачисление в общеобразовательное учреждение (школы)

Зачисление в общеобразовательное учреждение в 1,10 классы

Описание услуги | Документы | Контакты | Дополнительная информация

▶ Получить услугу

Как получить услугу

Для получения услуги в электронном виде:

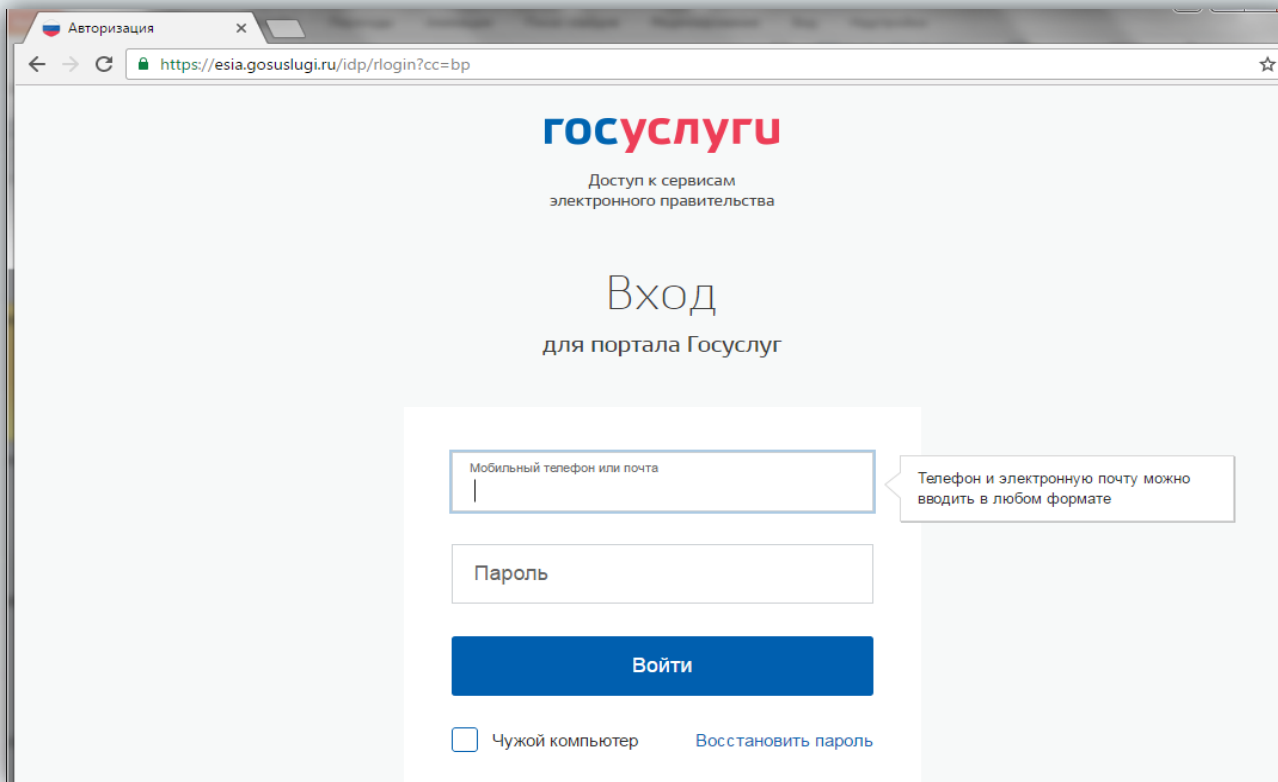
- Необходимо внести следующую информацию* :
 - Сведения о заявителе;
 - Сведения о заявителе;
 - Документы, приложить копии документов – обязательно прикладываются копии.
- Проверить внесенные сведения и нажать кнопку «Подать заявление»** .

Варианты услуги:
 Только электронные услуги

Зачисление в общеобразовательное учреждение в 1,10 классы

Для заказа услуги «Зачисление в ОУ» необходимо:

8. Пройти авторизацию



The screenshot shows a web browser window with the URL <https://esia.gosuslugi.ru/idp/rlogin?cc=bp>. The page header features the Gosuslugi logo and the text "Доступ к сервисам электронного правительства". The main heading is "Вход для портала Госуслуг". The login form includes a text input field labeled "Мобильный телефон или почта" with a tooltip that reads "Телефон и электронную почту можно вводить в любом формате". Below it is a password input field labeled "Пароль". A blue "Войти" button is positioned below the password field. At the bottom of the form, there is a checkbox labeled "Чужой компьютер" and a link "Восстановить пароль".

Для заказа услуги «Зачисление в ОУ» необходимо:

9. Откроется форма для внесения данных по заявлению

Шаг 1 «Информация о заявителе»:

- Муниципальное образование и Персональные данные заявителя будут внесены автоматически
- Необходимо выбрать «статус заявителя» и «адрес регистрации»

The screenshot shows a web form titled "Зачисление в общеобразовательное учреждение в 1,10 классы". The form is divided into several sections:

- Шаг 1 «Информация о заявителе»:** Includes a dropdown for "Муниципальное образование" (selected: Далматовский район) and a dropdown for "Статус заявителя" (selected: Родитель).
- ПЕРСОНАЛЬНЫЕ ДАННЫЕ ЗАЯВИТЕЛЯ:** Fields for "Фамилия" (Иванова), "Имя" (Виктория), and "Отчество" (Николаевна).
- УДОСТОВЕРЕНИЕ ЛИЧНОСТИ ЗАЯВИТЕЛЯ:** Fields for "Тип документа" ([Выбрать]), "Серия" (4507), "Номер" (416919), "Выдан" (ОБД района), and "Дата выдачи" (20.04.2004).
- АДРЕС РЕГИСТРАЦИИ ПО МЕСТУ ЖИТЕЛЬСТВА ИЛИ МЕСТУ ПРЕБЫВАНИЯ РОДИТЕЛЯ ИЛИ ЗАКОННОГО ПРЕДСТАВИТЕЛЯ:** Fields for "Индекс" (126584), "Населенный пункт" (Барбад), "Улица" ([Выбрать]), "Дом" (4), "Корпус", and "Квартира".

Navigation buttons at the bottom include "Назад", "Описание услуги", and "Далее".

Для заказа услуги «Зачисление в ОУ» необходимо:

Шаг 2 «Информация о ребенке»:

- Заполняются персональные данные на ребенка и адрес регистрации

★ - обозначены поля для обязательного заполнения

1. Информация о заявителе 2. Информация о ребенке 3. Выбор общеобразовательного учреждения 4. Электронные копии документов 5. Предварительный просмотр

Зачисление в общеобразовательное учреждение в 1,10 классы

Черновики заявления сохранен 13.10.2016 16:00

ПЕРСОНАЛЬНЫЕ ДАННЫЕ РЕБЕНКА

* Фамилия

* Имя

Отчество

* Дата рождения

СВИДЕТЕЛЬСТВО О РОЖДЕНИИ РЕБЕНКА ЛИБО ЗАВЕРЕННАЯ В УСТАНОВЛЕННОМ ПОРЯДКЕ КОПИЯ ДОКУМЕНТА, ПОДТВЕРЖДАЮЩЕГО РОДСТВО ЗАЯВИТЕЛЯ (ИЛИ ЗАКОННОСТЬ ПРЕДСТАВЛЕНИЯ ПРАВ ОБУЧАЮЩЕГОСЯ)

* Тип документа

* Серия * Номер

* Выдан

* Дата выдачи

АДРЕС РЕГИСТРАЦИИ ПО МЕСТУ ЖИТЕЛЬСТВА ИЛИ МЕСТУ ПРЕБЫВАНИЯ РЕБЕНКА (ИЗ СВИДЕТЕЛЬСТВА О РЕГИСТРАЦИИ РЕБЕНКА ПО МЕСТУ ЖИТЕЛЬСТВА ИЛИ МЕСТУ ПРЕБЫВАНИЯ)

* Ввод адреса Из справочника Вручную

* Населенный пункт

Улица

* Дом Корпус Квартира

[← Назад](#) [Описание услуги](#) [→ Далее](#)



Для заказа услуги «Зачисление в ОУ» необходимо:

Шаг 3 «Выбор общеобразовательного учреждения»:

- Необходимо выбрать учебный год и тип заявления
- Образовательное учреждение (в списке появляются организации выбранного местоположения)
- Выбрать параллель, специализацию, класс для приема

The screenshot shows a web interface for enrolling a child in a school. At the top, there are navigation tabs: 1. Информация о заявителе, 2. Информация о ребенке, 3. Выбор общеобразовательного учреждения (active), 4. Электронные копии документов, 5. Проводительный протокол.

Зачисление в общеобразовательное учреждение в 1,10 КЛАССЫ

Черновики зачисления сохранены 18.08.2016 15:01

* Учебный год: на текущий учебный год, на следующий учебный год

Тип заявления: на свободные места, по закрепленной территории

С территориями закрепления можно ознакомиться [здесь](#), прием заявлений в первый класс для детей зарегистрированных на закрепленной территории завершается не позднее 31 июля текущего года

ЖЕЛАЕМОЕ ОУ

* Образовательное учреждение:

* Параллель:

* Специализация:

* Класс для приема:

*С лицензией на осуществление образовательной деятельности, свидетельством о государственной аккредитации учреждения, уставом учреждения, основными образовательными программами ознакомлен.

*Согласен на обработку своих персональных данных и персональных данных ребенка в порядке, установленном законодательством Российской Федерации.

Navigation buttons: < Назад, Описание услуги, > Далее

Для заказа услуги «Зачисление в ОУ» необходимо:

Шаг 4,5 «Электронные копии документов», «Предварительный просмотр»:

- На шаге 4 загружаются копии документов, необходимые для зачисления
- На шаге 5 проверяются данные и подается заявление

1. Информация о заявителе 2. Информация о ребенке 3. Выбор общеобразовательного учреждения 4. Электронные копии документов 5. Дополнительная информация 6. Подтверждение данных

Зачисление в образовательную организацию, реализующую основные общеобразовательные программы начального общего, основного общего, среднего общего образования

Черновик заявления создан 10.07.2015 09:31

ПЕРСОНАЛЬНЫЕ ДАННЫЕ ЗАЯВИТЕЛЯ:

Статус: Родитель
ФИО: Смирнов Петр Михайлович
Телефон: +7(499)1234567
E-mail: ditestmail@gmail.com
Паспорт гражданина РФ: 6698 658047 ОВД 04.07.2013

ПЕРСОНАЛЬНЫЕ ДАННЫЕ РЕБЕНКА:

ФИО: Смирнова Марина Петровна
Дата рождения: 11.12.2007
Свидетельство о рождении: I-МЮ 234543
Адрес фактического проживания (или регистрации): Промзона тер 3-й проезд
Учреждение: МБОУ средняя общеобразовательная школа №2-Параллель 1-Специализация нет-Класс для приема 1А

[← Назад](#) [Описание услуги](#) [> Подать заявление](#)

Номер заявления **67208944**. Заявка на получение услуги успешно отправлена.